


<課題シート> 小学校3年生（すきなものをつたえよう）

対象学年	小3	教科	外国語活動	難易度	★☆☆☆
単元	すきなものをつたえよう				
課題	大すきな色をえらんで、にじのえをかんせいさせよう。				
課題の説明	<p>①『にじ』にはいくつ色があるかな？あたまの中で『にじ』をそうぞうしてみよう。色がえいごで言えるばあいは、えいごでいってみよう。</p> <p>②色のいい方をれんしゅうしよう。</p> <p>○えいごのいい方を知っているいろをいってみよう</p> <p>いくついえたかな？（ ）色</p> <p>③ノートに色えんぴつやクーピーをつかって、にじをかいてみましょう。色は自分のすきな色をつかきましょう。</p> <p>太さや大きさも自由です。にじの下に広がるけしきもかいてみよう。</p>				
プラスワン 「しらべて みよう」	<p>④日本の『にじ』とせかいの『にじ』は同じかな？調べて、くらべてみよう。</p> <p>ヤフーキッズ（虹の色）でけんさくしてみてね。</p> <p>https://weathernews.jp/s/topics/201807/240205/</p> <p>○わかったことや感想をノートに書いておこう。</p> <p>「ハワイのにじは何色だろう」</p> <p>○えい語の言い方を知らない色が出てきた時は自分でどんどん調べてみよう。</p>				
参考資料	<p>いろのいい方を練習しよう</p> <p>https://learnenglishkids.britishcouncil.org/ja/word-games/colours</p> <p>https://learnenglishkids.britishcouncil.org/ja/short-stories/our-colourful-world</p>				























対象学年	小3	教科	外国語活動	難易度	★★☆☆
単元	すきなものをつたえよう				
課題	自分がかいたにじの絵を見せながら、えらんだ色をえい語で言ってみよう。				
課題の説明	<p>①にじの絵をおうちの人や先生、友だちに見せながら、つけた色を指をさしながら英語で色を言ってみよう。</p> <p>②教科書 Let's Try! 1 の16ページ「Let's Listen ①」のもんだいにちょうせんしよう！</p> <div style="display: flex; align-items: center;">  <div style="margin-left: 20px;">   </div> </div> <p>二次元コードを読みとって、音声を聞こう。</p> <p>③もんだいにちょうせんしたら、あなたも「ピンク色が好きです」のようにすきな色をえいごで言ってみよう。</p> <div style="display: flex; justify-content: space-around; align-items: center; margin-top: 20px;"> <div style="background-color: #ADD8E6; border-radius: 15px; padding: 10px; font-size: 1.2em;">I like blue.</div>  <div style="background-color: #D8BFD8; border-radius: 15px; padding: 10px; font-size: 1.2em;">I like pink.</div> </div>				



対象学年	小3	教科	外国語活動	難易度	★★☆☆
単元	すきなものをつたえよう				
課題	自分のすきなものと、すきでないものをつたえる「じこしょうかい」をしよう。				
課題の説明	<p>①まさしくんのすきなものはなにかな？</p> <div style="display: flex; align-items: center;">  <div style="border: 2px solid #00AEEF; border-radius: 15px; padding: 10px; margin-left: 10px;"> <p>I like watermelons!</p> </div> </div> <p>②まさしくんのすきでないものはなにかな？</p> <div style="display: flex; align-items: center;"> <div style="border: 2px solid #00AEEF; border-radius: 15px; padding: 10px; margin-right: 10px;"> <p>I don't like swimming.</p> </div>  </div> <p>③教科書 Let's Try! 1 の16ページ「Let's Listen ②」のもんだいにちょうせんしよう！</p> <div style="display: flex; align-items: center;">  <div style="margin-left: 20px;">  <p>二次元コードを読みとって、音声を聞こう。</p> </div> </div> <p>④あなたのすきなものをどんどんえいごでいってみよう。</p> <p>①や③の音声をさんこうにしてね。</p> <p>⑤おなじようにすきではないものをえいごでいってみよう。</p> <p>⑥「あいさつ」「なまえ」「すきなもの」「すきでないもの」をいって、じこしょうかいをしよう。</p> <div style="display: flex; align-items: center;">  <div style="border: 2px solid #6A329F; border-radius: 25px; padding: 10px; margin-left: 10px;"> <p>Hello! I'm Taisuke.</p> <p>I like soccer.</p> <p>I don't like black.</p> </div> <div style="margin-left: 20px;">   </div> </div>				

対象学年	小3	教科	外国語活動	難易度	★★★★☆																																												
単元	すきなものをつたえよう																																																
課題	まわりの人にインタビューをして、すきなものやにがてなものをしらべましょう。																																																
課題の説明	<p>①教科書 Let's Try! 1 の16ページ「Let's Listen ③」のもんだいにちょうせんしよう!</p> <div style="display: flex; align-items: center;">   <div style="margin-left: 20px;"> <p>二次元コードを読みとって、音声を聞こう。</p> </div> </div> <p>②よそを立てましょう。</p> <p>下のような表を作り、「聞いてみたいもの」を決めよう。おうちの人や先生、ともだちはそれがすきかどうか“よそ”を立てよう。</p> <p>インタビューして、メモしましょう (すきなら○、きらいなら△を書こう)</p> <table border="1" style="width: 100%; text-align: center;"> <tr> <td rowspan="2">聞いて みたい もの</td> <td colspan="2"></td> <td colspan="2"></td> <td></td> <td></td> <td></td> <td></td> </tr> <tr> <td>よそ</td> <td>回答</td> <td>よそ</td> <td>回答</td> <td>よそ</td> <td>回答</td> <td>よそ</td> <td>回答</td> </tr> <tr> <td>名前</td> <td>○</td> <td>○</td> <td>△</td> <td></td> <td></td> <td></td> <td></td> <td></td> </tr> <tr> <td>ゆき</td> <td>△</td> <td></td> <td>○</td> <td>△</td> <td></td> <td></td> <td></td> <td></td> </tr> <tr> <td></td> <td></td> <td></td> <td></td> <td></td> <td></td> <td></td> <td></td> <td></td> </tr> </table> <p>※表はどんどんふやしてね。教科書の表をつかってもオッケーです。</p> <p>③たいすけくんのようにインタビューをしよう。</p> <div style="display: flex; justify-content: space-around; align-items: center;"> <div style="text-align: center;">  <p>たいすけくん</p> </div> <div style="border: 1px solid purple; border-radius: 15px; padding: 10px; background-color: #f0f0f0;"> <p>Do you like green? </p> </div> <div style="text-align: center;">  <p>かずやくん</p> </div> </div> <div style="display: flex; justify-content: space-around; align-items: center; margin-top: 20px;"> <div style="text-align: center;">  <p>たいすけくん</p> </div> <div style="border: 1px solid purple; border-radius: 15px; padding: 10px; background-color: #f0f0f0;"> <p>Do you like fish? </p> </div> <div style="text-align: center;">  <p>ゆきさん</p> </div> </div> <div style="display: flex; justify-content: space-around; align-items: center; margin-top: 20px;"> <div style="border: 1px solid purple; border-radius: 15px; padding: 10px; background-color: #f0f0f0;"> <p>Yes, I do.</p> </div> <div style="border: 1px solid purple; border-radius: 15px; padding: 10px; background-color: #f0f0f0;"> <p>No, I don't.</p> </div> </div>					聞いて みたい もの									よそ	回答	よそ	回答	よそ	回答	よそ	回答	名前	○	○	△						ゆき	△		○	△													
聞いて みたい もの																																																	
	よそ	回答	よそ	回答	よそ	回答	よそ	回答																																									
名前	○	○	△																																														
ゆき	△		○	△																																													

対象学年	小3	教科	外国語活動	難易度	★★★★☆				
単元	すきなものをつたえよう								
課題	すきなものとすきでないものをつたえあいましょう。あいての答えにあいづちをうってみましょう。								
課題の説明	<p>①えいごのあいづちについて 知っているものを声に出して言ってみよう。</p> <table border="1" style="width: 100%; text-align: center;"> <tr> <td> Me, too.</td> <td> Really?</td> <td> Wow !</td> <td> I see.</td> </tr> </table> <p>②自分のすきなものをつたえて、その人もそれがすきかどうかたずねてみよう。 答えたくないように合わせてあいづちを打とう。</p> <div style="display: flex; align-items: center;">  <div style="background-color: #d9ead3; padding: 10px; border-radius: 15px; margin: 0 10px;">I like milk. Do you like milk?</div> </div> <div style="display: flex; align-items: center; margin-top: 10px;">  <div style="background-color: #d9ead3; padding: 10px; border-radius: 15px; margin: 0 10px;">Yes, I do. I like milk!</div>  </div> <div style="display: flex; align-items: center; margin-top: 10px;">  <div style="background-color: #d9ead3; padding: 10px; border-radius: 15px; margin: 0 10px;">I see!</div> </div> <p>③自分のすきではないものをつたえて、そのひとはそれがすきかどうかたずねてみよう。</p> <div style="display: flex; align-items: center;">  <div style="background-color: #d9ead3; padding: 10px; border-radius: 15px; margin: 0 10px;">I don't like swimming. Do you like swimming?</div>  </div> <div style="display: flex; align-items: center; margin-top: 10px;"> <div style="background-color: #d9ead3; padding: 10px; border-radius: 15px; margin-right: 10px;">No, I don't. I don't like swimming, but I like running.</div>  </div> <div style="display: flex; align-items: center; margin-top: 10px;">  <div style="background-color: #d9ead3; padding: 10px; border-radius: 15px; margin: 0 10px;">Wow!</div> </div>					 Me, too.	 Really?	 Wow !	 I see.
 Me, too.	 Really?	 Wow !	 I see.						